




KSH 1206

Útmutató 1206-os KSH statisztika elkészítéséhez

2024.03.18

A WinSzoc program 3.5.34-es verziója tartalmazza a KSH 1206 statisztika ELEKTRA programba történő feltöltéséhez szükséges XML fájl elkészítését. A „Lekérdezések/1206 KSH statisztika” menüpont alatt található programrész az adatok megadását követően elkészíti a statisztikát. A  ikonra kattintva az összegyűjtött adatok a WinSzoc\KSH mappába kerülnek XML kiterjesztéssel. A fájl neve tartalmazza a település nevét: adat_1206_23_B_településnév.xml. **Ismételt elkészítéskor ez a fájl felülíródik, mindig a legutoljára készített xml fájl található a „KSH” mappában. Fontos, hogy csak azon táblák adatai kerülnek az xml állományba, melyek be voltak jelölve a futtatás előtt!**

Az  ikonra jobb egérgombbal kattintva elkészíthető egy „csv” kiterjesztésű ellenőrző fájl.

Az  ikonra jobb egérgombbal kattintva megjeleníthető egy ellenőrző nyomtatás, mely a statisztikai adatlapot mutatja, azonban az „a” oszlopban az oda gyűjtött támogatások neve jelenik meg.

A statisztika elkészítése az előző évhez képest nem változott, csak az elkészített fájlok nevébe 23 (2023) került.

- **A statisztika készítés menete**

Nyissa meg az „KSH-ELEKTRA” rendszerben a kitöltendő űrlapot (dupla kattintás), majd válassza a „Feltöltés/Letöltés” menüben a „Feltöltés adat XML-ből” lehetőséget. Tallózza be a WinSzoc által elkészített XML fájlt (WinSzoc/KSH mappában található), majd válassza a „Megnyitás” lehetőséget. Az adatok betöltődnek az „KSH-ELEKTRA” rendszer adatlapjába.

A továbbiakban az adatok kiegészítését, ellenőrzését az „KSH-ELEKTRA” rendszerben folytathatja. A statisztika elkészítése a WinSzoc programban, majd feltöltése az „KSH-ELEKTRA” számára ismételhető mindaddig, amíg be nem küldi a kitöltött űrlapot („KSH-ELEKTRA/Beküldés”).

- **Tanács a javításra**

Nézzék meg a WinSzoc által elkészített statisztika **A.1 tábla 01. sor e cellájában** lévő értéket. Ez megmutatja a WinSzoc által megszámlolt, 2023. december 31-én RGYVK jogosultak számát. Ez az érték több táblán szerepel, s mindegyiken azonosnak kell lennie, egyébként az ELEKTRA nem fogadja be az adatlapot! Az eltérést az okozhatja, hogy a 2022-as statisztikában **leadott** érték (ELEKTRA 01. sor b cella) nem egyezik meg a WinSzoc program által **számlolt** értékkel (WinSzoc 01. sor b cella).

Az ELEKTRÁBAN megjelenő adatlapon úgy korrigálják a **01. sor d cellájának** értékét, hogy az **e cellában** a WinSzoc által megszámlolt érték szerepeljen.

KSH 1206

Pl.:

WinSzoc KSH_2023_[település neve].pdf:


A.1. Rendszeres gyermekvédelmi kedvezmény - ellátottak számának változása

Sor- szám	Megnevezés	Előző év decem- ber 31-én támogatásra jogosultak száma	Tárgyév folyamán		Tárgyév december 31- én támo- gatásra jogosul- tak száma (b+c-d)
			megállapított	megszűnt*	
			támogatások száma		
	a	b	c	d	e
01	Rendszeres gyermekvédelmi kedvezmény (Gyvt. 19.§ (1) bekezdés, 20.§ (2) bekezdés)	308	194	325	177

ELEKTRA korrekció:

A.1. Rendszeres gyermekvédelmi kedvezmény - ellátottak számának változása

Sor- szám	Megnevezés	Előző év december 31-én támogatásra jogosultak száma	Tárgyév folyamán		Tárgyév december 31-én támogatásra jogosultak száma (b+c-d)
			megállapított	megszűnt*	
			támogatások száma		
	a	b	c	d	e
01	Rendszeres gyermekvédelmi kedvezmény (Gyvt. 19.§ (1) bekezdés, 20.§ (2) bekezdés)	304	194	325	173



 $325 - 4 = 321$

Hibátlan sor az ELEKTRÁBAN:

A) TELEPÜLÉSI ÖNKORMÁNYZATOK

A.1. Rendszeres gyermekvédelmi kedvezmény - ellátottak számának változása




Sor- szám	Megnevezés	Előző év december 31-én támogatásra jogosultak száma	Tárgyév folyamán		Tárgyév december 31-én támogatásra jogosultak száma (b+c-d)
			megállapított	megszűnt*	
			támogatások száma		
	a	b	c	d	e
01	Rendszeres gyermekvédelmi kedvezmény (Gyvt. 19.§ (1) bekezdés, 20.§ (2) bekezdés)	304	194	321	177




1. A „Lekérdezések/1206 KSH statisztika” menüpont használata

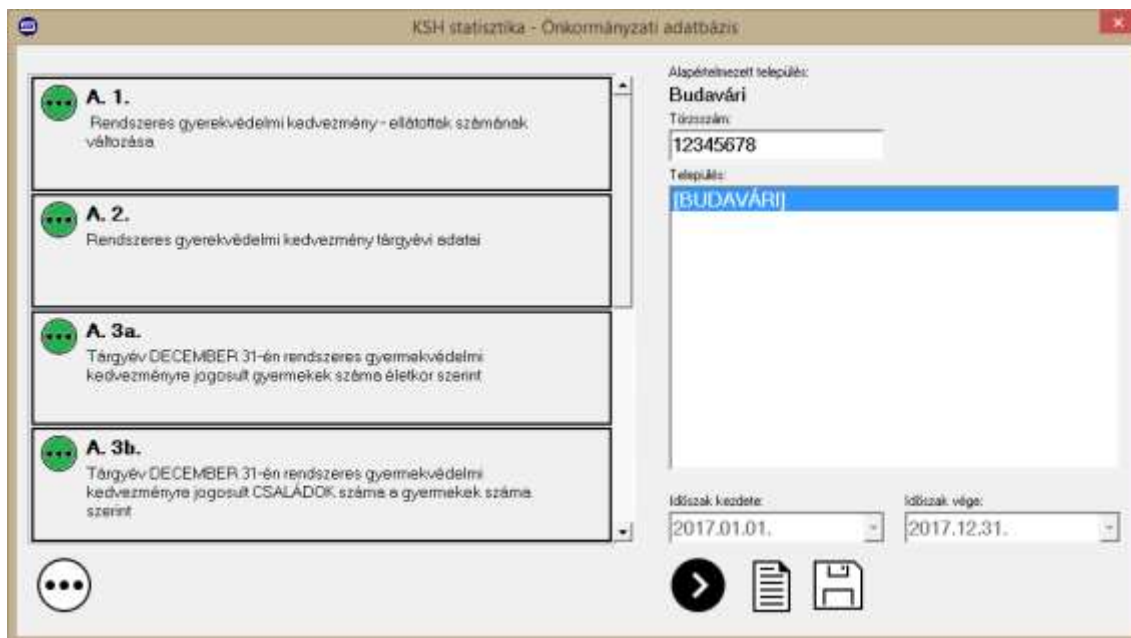
A KSH 1206 statisztika elkészítéshez szükséges programrészt a „Lekérdezések/1206 KSH statisztika” menüpont alatt található. Fontos, hogy megnyitás után a megjelenő ablakban adják meg/ellenőrizték a **KSH törzsszámot!**


A képernyő jobb oldalán megjelenik a település neve.

KSH 1206

A bal alsó sarokban elhelyezkedő  gomb segítségével az összes tábla kijelölése ki-, és bekapcsolható. A statisztikai táblák adatai egyesével is lekérhetőek! A  gomb az egyes táblák megnevezése előtt is megtalálható. Ezek használata csak a kiválasztott táblára lesz hatással. Azok a táblák adatai kerülnek csak legyűjtésre, melyek mellett  jel található.

A bal alsó sarokban elhelyezkedő  gomb segítségével az összes tábla kijelölése ki-, és bekapcsolható. A statisztikai táblák adatai egyesével is lekérhetőek! A  gomb az egyes táblák megnevezése előtt is megtalálható. Ezek használata csak a kiválasztott táblára lesz hatással. Azok a táblák adatai kerülnek csak legyűjtésre, melyek mellett  jel található.





A jobb alsó részen található  indítógomb segítségével tudják megkezdeni az adatok összegyűjtését. Az indítógomb megnyomása után elkezdődik a számolás és az adatok összegyűjtése. A folyamatot a bal alsó részen megjelenő folyamatjelzőn tudják figyelemmel kísérni.

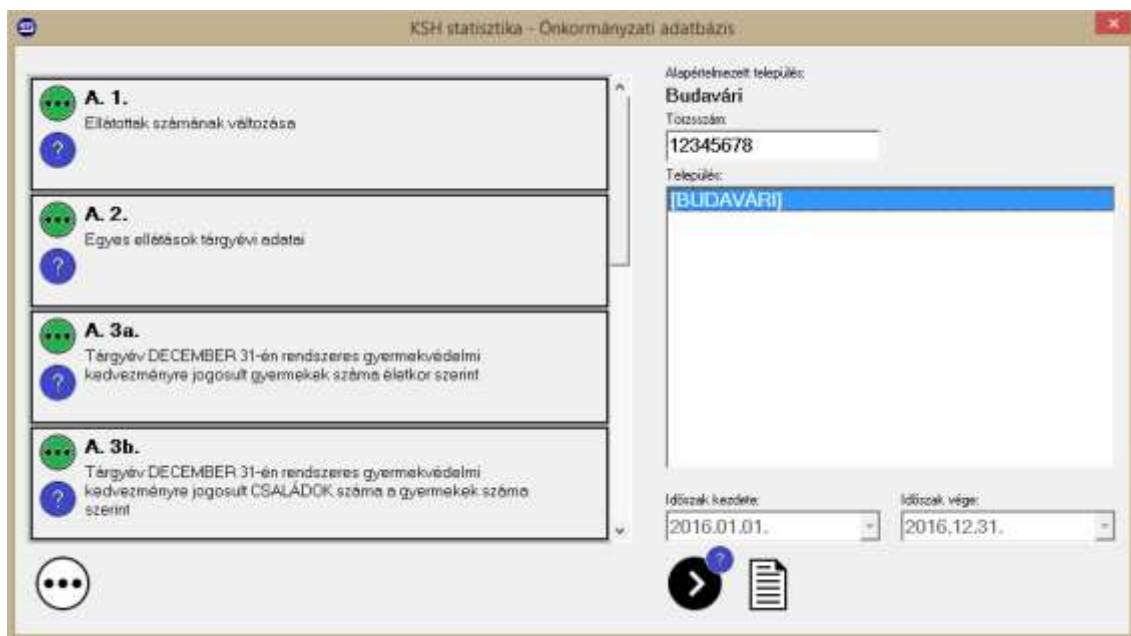
Az  ikonra jobb egérgombbal kattintva elkészíthető egy „csv” kiterjesztésű ellenőrző fájl.

A számolás és adatgyűjtés ideje alatt  jel fog megjelenni az indítógomb helyén.

Az adatlap PDF fájlba menthető, így megkezdhetik az ellenőrzéseket.

A legyűjtést követően a kijelölt táblákon megjelenő  ikon mutatja, ha a tábla nem tartalmaz hibát. A  ikon megjelenése az adott tábla valamely adatának hibáját jelzi.

KSH 1206




Az ikonra kattintva megnyílik az asztalra automatikusan elmentett Excel hibafájl. Az Excel fájl táblánként felsorolja a hibás adatokhoz tartozó személyeket.

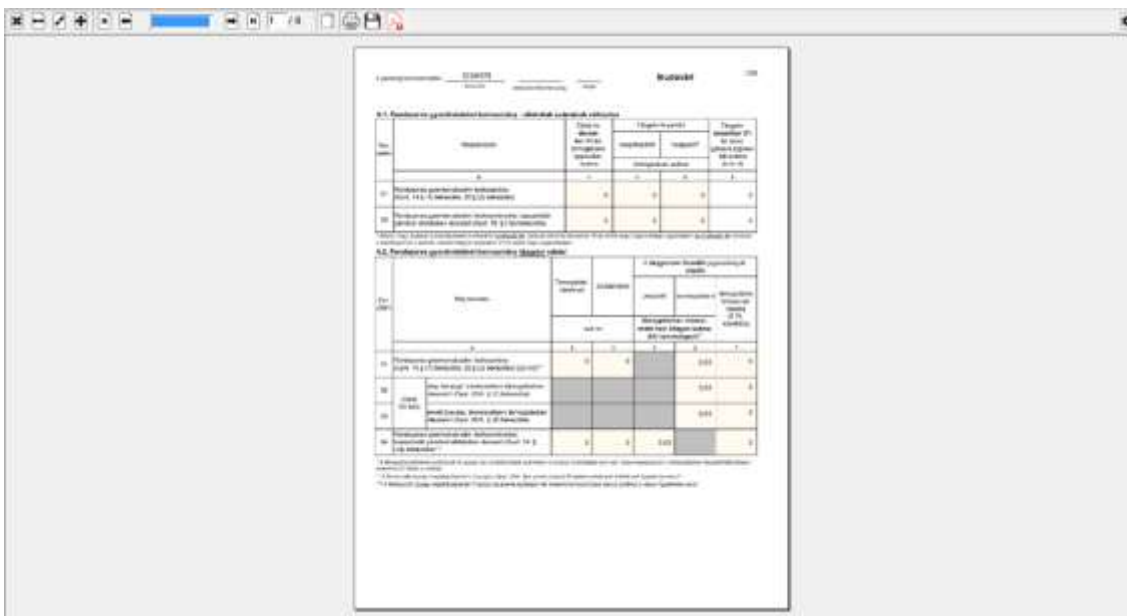
Az Excel hibafájl tartalma:

- Az első oszlopban a statisztikai tábla száma jelenik meg.
- A második, „Azonosító” oszlopban a WinSzoc programban szereplő jogosultság azonosító számát láthatja.
- A harmadik, „Személy azonosító” oszlop a WinSzoc programban szereplő személy azonosító számát mutatja.
- A negyedik oszlop az ellátott nevét tartalmazza.
- Az ötödik oszlop a jogosultság hibáját írja le röviden.


A hibák kijavítása után a statisztikát újra kell futtatni!

A kész statisztikai adatok megjelenítéséhez nyomja meg a  gombot. A kijelölt táblák statisztikai adatai, laponként fognak megjelenni a képernyőn.

KSH 1206



The screenshot displays the Abacus KSH 1206 software interface. It features a central window with a data entry form. The form is divided into several sections, including a header with 'KSH 1206' and 'Munkások' (Employees). Below the header, there are two main tables. The first table, titled 'A.1. Rendszeres munkaviszonyú munkások - általános adatok rögzítése' (Regular employees - general data recording), has columns for 'Név' (Name), 'Családi állomány' (Family status), 'Házassági állapot' (Marital status), and 'Törvényes munkaviszony' (Legal employment). The second table, titled 'A.2. Rendszeres munkaviszonyú munkások - családi adatok rögzítése' (Regular employees - family data recording), has columns for 'Házastárs neve' (Spouse name), 'Házassági állapot' (Marital status), 'Gyermek neve' (Child name), and 'Gyermek születési ideje' (Child birth date). The tables contain numerical data, likely representing counts or percentages. The interface also includes a toolbar at the top with various icons for navigation and editing.

Az  ikonra jobb egérgombbal kattintva megjeleníthető egy ellenőrző nyomtatás, mely a statisztikai adatlapot mutatja, azonban az „a” oszlopban az oda gyűjtött támogatások neve jelenik meg.

Szeretnénk felhívni figyelmüket olyan kezelési rendellenességekre, melyek befolyásolják a statisztika adatait. Általánosságban elmondható, hogy ahhoz, hogy az év végén a 1206-os KSH Statisztika megfelelő adatokat adjon, év közben pontosan kell vezetnünk az adatokat, és jól kell beállítanunk a programot. A napi munka során figyeljenek oda a következőkre:

2. KSH Statisztika elkészítéséhez szükséges kitöltések

- A település segédállományba az azonos településeket vonja össze („Településnevek egybeolvasztása” funkció)!
- A támogatási formák alap adatainak beállításakor a támogatási forma KSH besorolását jól kell megadni, mert ettől függ, hogy a statisztika melyik rovatában jelenik meg a támogatás. („Beállítások/Támogatási formák” menüpont, „Alap adatok” fül „KSH besorolása” mező.)
- Települési támogatások rögzítésekor a „Felhasználás célja” mezőt helyesen kell kitölteni.
- A rendszeres támogatások pénzügyi csomagjait minden hónapban létre kell hozni (ezáltal a rendszeres támogatások kifizetésének beírása megtörténik a személyek kifizetési táblájába).
- A rendszeres támogatásokról megjelenő decemberi létszám adatok a jogosultsági táblák alapján töltődnek ki, függetlenül a pénzügyi csomagok meglététől.
- A kifizetések (pénzügyi csomagok) alapján tölts ki a program, azokat a táblázatokat, ahol a támogatásra felhasznált összeget is fel kell tüntetni.
- Ahol az egy főre eső jövedelem alapján kell besorolni a személyeket, azokat a személyeket, akiknek a jogosultság megállapításánál nincs kitöltve a „Havi jövedelem/fő” mező 0 Ft egy főre eső jövedelemmel kategorizáljuk

3. KSH hibát okozó rögzítések

- RGYVK
 - A jogosultság megállapításakor az egy főre eső jövedelem nincs megadva.
 - A jogosultság megállapításakor az egy főre eső jövedelem túl magas.
 - Több család szerepel ugyanazon a családszámon.
 - Egyedülálló szülő nincs jelölve (Családi állapot és/vagy Családi státusz mezők kitöltése).

KSH 1206

- Nem készült kifizetés az évi kétszeri pénzbeli juttatásról. **A kifizetésre szolgáló segélytípus beállításainál figyeljenek arra, hogy a KSH besorolás „Rendszeres gyermekvédelmi kedvezmény (58)” legyen!**

Átmeneti segély/Rendszeres szociális segély: megszűnt támogatási formák

Ajánlás az 1206. sz. jelentéshez az Szt. 45. § alapján nyújtott települési támogatások besorolásához

A.4/a tábla

Támogatás megnevezése	Jogosultság megállapításának rendeleti alapja szerint: Szt. 45. § alapján kötelezően nyújtható települési támogatás	
	A.4/a. tábla	KSH besorolás a WinSzoc programban „Beállítások/Támogatási formák/Alap adatok/KSH besorolása”
a lakhatáshoz kapcsolódó rendszeres kiadások viseléséhez - Szt. 45.§ (1) a) bekezdés (pl. szemétdíj, vízdíj, lakbér stb.)		
Lakásfenntartási támogatás (közüzemi díj, áram-, gáz-, távfűtési, egyéb fűtési, víz-, csatorna-, szennyvíz-, szemétszállítási díjtámogatás)	04-07. sor	Települési támogatás lakhatásra (86) vagy Települési támogatás általános (82) és „Felhasználás célja” = „Lakhatás”
Lakbértámogatás	04-07. sor	
Tűzifa (kivéve BM keretből finanszírozott szociális tűzifa), vagy ahhoz kapcsolódó önkormányzati támogatás pl. tűzifaszállítás, ha települési támogatás lásd kitöltés előtt 4. tűzifa támogatás kezelésének leírását	04-07. sor	
a lakhatási kiadásokhoz kapcsolódó hátralékot felhalmozó személyek részére - Szt. 45. § (1) d) bekezdés		
Adósságkezelési, adósságcsökkentési támogatás, lakhatással kapcsolatban felhalmozott hátralékkal kapcsolatos támogatás	08-11. sor	Települési támogatás hátralékkezelésre (83) vagy Települési támogatás általános (82) és „Felhasználás célja” = „Hátralékkezelés”
a 18. életévét betöltött tartósan beteg hozzátartozójának az ápolását, gondozását végző személy részére - Szt. 45. § (1) b) bekezdés		
Időskorúak gondozásának költség hozzájárulása	12-15. sor	Települési támogatás ápolásra (84) vagy Települési támogatás általános(82) és „Felhasználás célja” = „Ápolás”
18. életévét betöltött tartósan beteg hozzátartozójának az ápolását, gondozását végző személy részére	12-15. sor	

KSH 1206

A.4/a tábla

Támogatás megnevezése	Jogosultság megállapításának rendeleti alapja szerint: Szt. 45. § alapján kötelezően nyújtható települési támogatás	
	A.4/a. tábla	KSH besorolás a WinSzoc programban „Beállítások/Támogatási formák/Alap adatok/KSH besorolása”
a gyógyszerkiadások viseléséhez - Szt. 45. § (1) c) bekezdés		
Gyógyszertámogatás, gyógyászati segédeszköz beszerzéséhez költség-hozzájárulás	16-19. sor	Települési támogatás gyógyszerre (85) vagy Települési támogatás általános (82) és „Felhasználás célja” = „Gyógyszer”
rendkívüli települési támogatás - Szt. 45. § (3)-(5) bekezdés		
Létfenntartásra, <u>rendkívüli</u> élethelyzetre pl. ruházkodásra, természeti káreseményre nyújtott támogatás stb.	20-23. sor	Települési támogatás rendkívüli élethelyzetre (87) vagy Települési támogatás általános (82) és „Felhasználás célja” = „Rendkívüli”
egyéb települési támogatás keretében - Szt. 45. § alapján nyújtott ellátás (kivéve kamatmentes kölcsön formájában nyújtott)		
Az előbbi kategóriákba nem sorolható települési támogatás, amit nem kölcsön formájában nyújtottak (temetési célra, viharkár stb.) Szövegesen be kell írni a tábla 24. során a legjellemzőbb támogatási célokat.	24-27. sor	Települési támogatás egyéb okból (88) vagy Települési támogatás általános (82) és „Felhasználás célja” = „Egyéb”
kamatmentes kölcsön formájában részesült – Szt. 45. § alapján		
Visszatérítendő kölcsön formájában települési megállapított támogatás Szövegesen be kell írni a tábla 28. során a legjellemzőbb támogatási célokat.	28. sor	Kamatmentes kölcsön pénzben (7)

Ajánlás az 1206. sz. jelentéshez a nem az Szt. 45. § alapján, önként vállalt feladat keretében nyújtott egyéb önkormányzati támogatások besorolásához

A.4/c tábla

Támogatás megnevezése	Nem az Szt. 45. § alapján, önként vállalt feladat keretében nyújtott vagy előfinanszírozott egyéb önkormányzati támogatás	
	A.4/c. tábla	KSH besorolás a WinSzoc programban „Beállítások/Támogatási formák/Alap adatok/KSH besorolása”
Köztemetés (Szt. 48§ alapján nyújtott támogatás)	01. sor	Köztemetés természetben (27)

KSH 1206

A.4/c tábla

Támogatás megnevezése	Nem az Szt. 45. § alapján, önként vállalt feladat keretében nyújtott vagy előfinanszírozott egyéb önkormányzati támogatás	
	A.4/c. tábla	KSH besorolás a WinSzoc programban „Beállítások/Támogatási formák/Alap adatok/KSH besorolása”
A családban nevelkedett gyermekekre tekintettel adott egyéb önkormányzati támogatás (különös tekintettel: gyermekszületési, beiskolázási, gyermeknevelési/gyermekevédelmi támogatás, családalapítási támogatás)		
Babaköszöntő, születési támogatás	03. sor	Gyermekszületéssel kapcsolatos támogatások (73); Tankönyv juttatás természetben (23); Gyermeknevelési támogatás pénzben (1); Rendszeres nevelési segély pénzben (10); Egyéb önkormányzati gyerek jogán járó támogatás pénz (55); Egyéb önkormányzati gyerek jogán járó támogatás term (56); Rendszeres nevelési segély pénzben (10)
Életkezési támogatás	03. sor	
Gyermeknevelési, gyermekvédelmi támogatás	03. sor	
Óvodai támogatás	03. sor	
Iskolakezdési, tanévkezdési támogatás, tankönyv- és tanszertámogatás	03. sor	
Mikuláscsomag, karácsonyi ajándékcsomag/juttatás gyerekeknek	03. sor	
Étkeztetés gyermekek részére (kivéve: Gyvt. 151. § (5) normatív támogatás)	03. sor	
Ösztöndíj jellegű támogatások (pl.: BURSA Hungarica, Arany János Tehetségkutató Program, stb.), ide nem értve az ilyen célra nyújtott települési támogatást)		
Ösztöndíj, havi rendszeres tanulmányi támogatás	04. sor	Ösztöndíj jellegű támogatások (72)
Lakhatással kapcsolatos egyéb önkormányzati támogatások (ide nem értve az ilyen célra nyújtott települési támogatást, valamint az A.4/d. táblában külön felsorolt lakásvásárlási, építési, letelepedési támogatást és a BM pályázatból finanszírozott szociális tűzifát. Ezeket az A.4/d tábla megfelelő során kérjük jelteni)		
Lakásfenntartási támogatás (közüzemi, áram-, gáz-, távfűtési, egyéb fűtési, víz-, csatorna-, szennyvíz-, szemétszállítási díjtámogatás)	05. sor	Lakásfenntartási (fűtési) támogatás pénzben (44) Lakásfenntartási (fűtési) támogatás természetben (45) Távfűtési támogatás (57) Lakhatási támogatás (77) Lakhatással kapcsolatos támogatások (74); Menekültek és oltalmazottak lakáscélú támogatása (78)
Lakbértámogatás	05. sor	
Adósságkezelési, adósságcsökkentési, lakhatással kapcsolatban felhalmozott hátralékkal kapcsolatos támogatás	05. sor	
Szennyvízcsatorna rákötés költségeinek támogatása	05. sor	
Nyílászáró cseréjére nyújtott támogatás	05. sor	
Táv hővel fűtött lakások fűtési költségmegosztóval való felszerelésének támogatása	05. sor	
Tűzifa (kivéve BM keretből finanszírozott szociális tűzifa), vagy ahhoz kapcsolódó önkormányzati támogatás, pl. tűzifaszállítás, és nem települési támogatásként nyújtott lásd kitöltés előtt 4. tűzifa támogatás kezelésének leírását	05. sor	

KSH 1206

A.4/c tábla

Támogatás megnevezése	Nem az Szt. 45. § alapján, önként vállalt feladat keretében nyújtott vagy előfinanszírozott egyéb önkormányzati támogatás	
	A.4/c. tábla	KSH besorolás a WinSzoc programban „Beállítások/Támogatási formák/Alap adatok/KSH besorolása”
Eseti gyógyszer-támogatás és egyéb hozzájárulás az egészségügyi kiadásokhoz - pl. gyógyászati segédeszköz támogatás, gyógyfürdő-kezelvény, betegápolás, védőoltás (ide nem értve az ilyen célra nyújtott települési támogatást)		
18. életévét betöltött tartósan beteg hozzátartozójának az ápolását, gondozását végző személy részére	06. sor	Eseti gyógyszer-támogatás (75)
Gyógyszer-támogatás, gyógyászati segédeszköz beszerzéséhez költség-hozzájárulás	06. sor	
Gyógyfürdő támogatás	06. sor	
Védőoltás költségéhez önkormányzati hozzájárulás	06. sor	
Időskorúak támogatása (jövedelem kiegészítés, eseti juttatás, idősgondozás)		
Időskorúak gondozásának költség hozzájárulása	07. sor	Időskorúak támogatása (96)
Időskorúak/szép korúak rendszeres jövedelem kiegészítése, eseti juttatásai	07. sor	
Temetési segély (ide nem értve az ilyen célra nyújtott települési támogatást)		
Temetési segély	08. sor	Temetési segély pénzben (8); Temetési segély természetben (26)
Utazási kedvezmény, utazási bérlet-támogatás		
Utazási kedvezmény/támogatás, utazási bérlet-támogatás	09. sor	Utazási kedvezmény, bérlet-támogatás (100)
Előzőekben fel nem sorolt egyéb önkormányzati támogatások (kivéve az A.4/d táblában külön felsorolt támogatások), és pedig: _____		
Fenti célok szerint nem besorolható egyéb önkormányzati támogatás DE NEM LAKÁSCÉLÚ, LETELEPEDÉSI támogatás (pl: élelmiszercsomag, karácsonyi ajándékcsomag/juttatás felnőtteknek stb.) Szövegesen be kell írni a tábla 10. során a legjellemzőbb támogatási célokat. LAKÁSCÉLÚ, LETELEPEDÉSI CÉLÚ támogatások esetén az A.4/d TÁBLA ajánlása szerint kell eljárni.	10. sor	Egyéb önkormányzati támogatás pénzben (50); Egyéb önkormányzati támogatás természetben (51); Egyéb támogatás pénzben (20); Személyes gondoskodás (49); Egyéb juttatás természetben (31); Élelmiszersegély természetben (22); Rendszeres létfenntartási támogatás (76)

KSH 1206

Ajánlás az 1206. sz. jelentéshez a nem az Szt. 45. § alapján, önként vállalt feladat keretében nyújtott vagy előfinanszírozott egyéb LAKÁSCÉLÚ önkormányzati támogatások besorolásához, BM pályázati tűzifa beírásához

A.4/d tábla

Támogatás megnevezése	Nem az Szt. 45. § alapján, önként vállalt feladat keretében nyújtott vagy előfinanszírozott egyéb önkormányzati támogatás	
	A.4/d. tábla	KSH besorolás a WinSzoc programban „Beállítások/Támogatási formák/Alap adatok/KSH besorolása”
Lakás/telek vásárláshoz, lakásépítéshez, lakás átalakításhoz nyújtott támogatás		
- alanyi jogon megállapított	01. sor	Lakás/telek vásárlási, lakásépítési támogatás (97) és nincs jövedelemvizsgálat
- szociális alapon rászorultsági vizsgálattal megállapított	02. sor	Lakás/telek vásárlási, lakásépítési támogatás (97) és van jövedelemvizsgálat
- támogatás, visszatérítendő kölcsön formájában megállapított	03. sor	Lakáscélú helyi támogatás visszatérítendő (53)
Letelepedési támogatás	04. sor	Letelepedési támogatás (98)
Belügyminisztérium által meghirdetett pályázati keret terhére előfinanszírozott szociális tűzifa önkormányzati kiegészítő támogatás nélkül (a saját forrásból biztosított tüzelőanyag támogatást kérjük a jogosultságot megállapító rendeletnek megfelelően az A.4/a. tábla 04-07 sorain vagy az A.4/c. tábla 05. során jelteni) – lásd kitöltés előtt 4. tűzifa támogatás kezelésének leírását	05. sor	Szociális tűzifa - BM pályázat (99) A feltöltés után az ELEKTRA programban az f oszlopba az elnyert támogatás összegét kell beírni!

1. Tűzifa támogatás kezelése

attól függ, milyen forrásból finanszírozott és milyen rendeleti alapon nyújtott támogatás:

- Belügyminisztérium 5000 fő alatti településeknek kiírt pályázaton elnyert összeget tüntessék fel az A.4/d tábla 05. sorának f oszlopában.**
- Saját forrásból** (saját rendeleti hatáskörben és önkormányzati szociális keretből (nem BM pályázaton elnyert összegből)
 - önkormányzati támogatás A.4/c tábla 05. sorba gyűjtendő, eseti megállapítás jogosultanként megadott összeggel, vagy nem összegszerű természetbeni támogatás

KSH 1206

- települési támogatás A.4/a 04-07/20-27 sorok rendeletről függően eseti megállapítás jogosultanként megadott összeggel, vagy összeg nélkül természetbeni, vagy nem összegszerű természetbeni támogatás.
- c) Belügyminisztérium 5000 fő alatti településeknek kiírt pályázatából finanszírozott ellátásnál a felmerülő költségeket (pl. tüzelő szállítás) abban az esetben kell csak feltüntetni a 1206-os statisztikában, ha az az önkormányzati szociális keretből, támogatásként (költségvetési számviteli rovatrend szerint K4-ben könyvelt kiadásként) kerül finanszírozásra. Jogosultságot megállapító határozat szerint:**
- önkormányzati hozzájárulás (A.4/c)
 - települési támogatásként nyújtott hozzájárulás (A.4/a).
- d) Abban az esetben, ha nem összegszerű természetbeni támogatásról van szó:**
- Fel kell venni egy eseti, pénzkifizetés támogatást, megfelelő KSH besorolással:
 - önkormányzati rendelet települési támogatásként definiálja :
Települési támogatás lakhatásra (86), vagy
Települési támogatás rendkívüli élethelyzetre (87), vagy
Települési támogatás egyéb okból (88)
 - önkormányzati rendelet egyéb önkormányzati támogatásként definiálja:
Lakásfenntartási (fűtési) támogatás pénzben (44)
Lakásfenntartási (fűtési) támogatás természetben (45)
Távfűtési támogatás (57)
Lakhatással kapcsolatos támogatások (74)
Lakhatási támogatás (77).
 - Készíteni kell egy egyszeri juttatást. A nem összegszerű természetbeni tüzifa támogatásban részesülőket kell kigyűjteni (pipa) 2023.01.01.-2023.12.31.-ig időszakra. Támogatási formának az előző támogatást kell kiválasztani, az összegbe az egy főre eső összeget megadni.
 - A juttatást be kell írni.
- Ez a munkamenet biztosítja, hogy az adatok a valóságnak és egyben a statisztikának megfelelően jelennek meg.
- e) Abban az esetben, ha pénzkifizetésről, vagy természetbeni (összegszerű) támogatásról van szó, a kifizetési csomagok garantálják, hogy az ellátás a támogatási forma KSH beállítása szerinti helyre kerül a statisztikában.**